
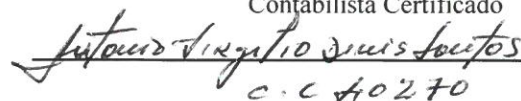



RÚBRICAS	NOTAS	DATAS	
		31 DEZ 2025	31 DEZ 2024
ACTIVO			
Activo não corrente			
Ativos fixos tangíveis	5	778 947,12	803 011,20
Bens do património histórico e artístico e cultural		0,00	0,00
Ativos intangíveis	6	12 398,05	12 724,32
Investimentos financeiros		0,00	0,00
Fundadores/beneméritos/patrocinadores/doadores/associados/membros		0,00	0,00
Outros Créditos e ativos não correntes	17.4	14 180,80	14 180,80
		805 525,97	829 916,32
Activo corrente			
Inventários	9	4 221,77	3 884,80
Créditos a receber	17.3; 17.4	14 755,45	22 610,13
Estado e outros entes públicos	17.10	454,00	840,16
Fundadores/beneméritos/patrocinadores/doadores/associados/membros	17.2	1 440,00	1 440,00
Diferimentos	17.5	2 161,96	1 951,33
Outros ativos correntes		0,00	0,00
Caixa e depósitos bancários	17.7	80 130,11	123 796,56
		103 163,29	154 522,98
Total do ativo		908 689,26	984 439,30
FUNDOS PATRIMONIAIS E PASSIVO			
Fundos patrimoniais			
Fundos	17.8	505 362,76	505 362,76
Excedentes técnicos		0,00	0,00
Reservas		0,00	0,00
Resultados transitados		-39 252,96	5 268,90
Excedentes de revalorização		0,00	0,00
Ajustamentos / Outras variações nos fundos patrimoniais		420 214,26	432 205,70
		886 324,06	942 837,36
Resultado líquido do período		-59 211,57	-44 521,86
Total dos fundos patrimoniais		827 112,49	898 315,50
Passivo			
Passivo não corrente			
Provisões		0,00	0,00
Provisões específicas		0,00	0,00
Financiamentos obtidos		0,00	0,00
Outras dívidas a pagar		0,00	0,00
		0,00	0,00
Passivo corrente			
Fornecedores	17.9	5 814,56	3 645,91
Estado e outros entes públicos	17.10	3 673,82	3 122,15
Fundadores/beneméritos/patrocinadores/doadores/associados/membros		0,00	0,00
Financiamentos obtidos		0,00	0,00
Diferimentos	17.5	0,00	14 495,70
Outros passivos correntes	17.11	72 088,39	64 860,04
		81 576,77	86 123,80
Total do passivo		81 576,77	86 123,80
Total dos fundos patrimoniais e do passivo		908 689,26	984 439,30



A Direção

Contabilista Certificado


C.C. 40270



RENDIMENTOS E GASTOS	NOTAS	PERÍODOS	
		2025	2024
Vendas e serviços prestados	10	168.876,85	127.111,86
Subsídios, doações e legados à exploração	17.13	16.905,10	28.235,27
Variação nos inventários da produção		0,00	0,00
Trabalhos para a própria entidade		0,00	0,00
Custos das mercadorias vendidas e das matérias consumidas	9	-17.666,01	-13.211,17
Fornecimentos e serviços externos	17.14	-35.523,98	-32.660,41
Gastos com o pessoal	15	-175.029,33	-138.801,58
Ajustamentos de inventários (perdas/reversões)		0,00	0,00
Imparidade de dívidas a receber (perdas/reversões)		0,00	0,00
Provisões (aumentos/reduções)		0,00	0,00
Provisões específicas (aumentos/reduções)		0,00	0,00
Outras imparidades (perdas/reversões)		0,00	0,00
Aumentos/reduções de justo valor		0,00	0,00
Outros rendimentos	17.15	12.926,30	13.601,54
Outros gastos	17.16	-490,93	-625,16
Resultado antes de depreciações, gastos de financiamento e impostos		-30.002,00	-16.349,65
Gastos/reversões de depreciação e de amortização	5;6	-29.238,01	-28.871,16
Resultado operacional (antes de gastos de financiamento e impostos)		-59.240,01	-45.220,81
Juros e rendimentos similares obtidos	17.17	28,44	698,95
Juros e gastos similares suportados		0,00	0,00
Resultados antes de impostos		-59.211,57	-44.521,86
Imposto sobre o rendimento do período		0,00	0,00
Resultado líquido do período		-59.211,57	-44.521,86

A Direção

Paulo

Contabilista Certificado

António Virgílio Soares Santos
C. C. 40270

V. Hall

afcar *[Signature]*